

hibridlevél 

Helyes címpozíció beállítása

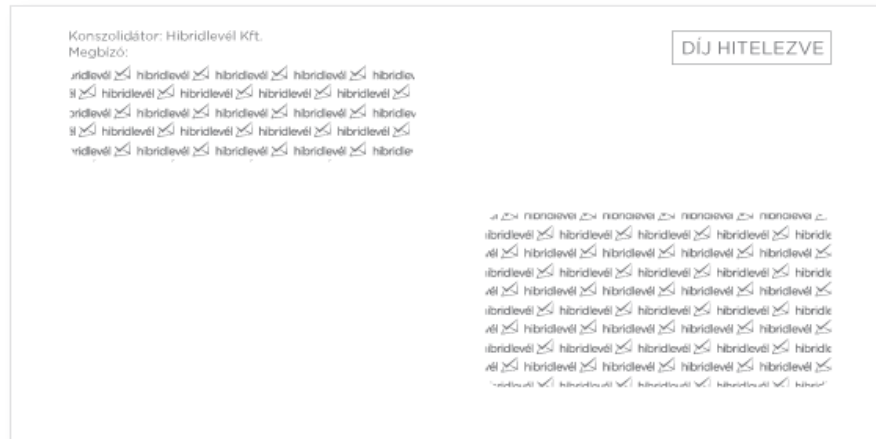


COMODO
Creating Trust Online™



Foglalt területek

A levél dupla ablakos (kétablakos) borítékban kerül kiküldésre.



A technológia kötöttség következtében a dokumentum az alábbi lefoglalt területeket tartalmazhatja:

- **Címzett és Feladó adatmezők:** Kizárólag az első oldalon. Amennyiben nem szeretné, hogy a dokumentuma első oldalán a címzett és/vagy feladói adatok szerepeljenek, lehetősége van külön címodal hozzáadására, ez esetben egy címhordozó lapot húzunk az Ön dokumentuma elé, és a beküldött dokumentum eredeti formában kerül legyártásra. Amennyiben a Címzett és Feladói területeket nem megfelelően kezeli, előfordulhat, hogy levelét nem tudjuk kézbesíteni. A rendszer automatikusan figyelmezteti majd minden nem-megfelelősségre, de kérjük, fokozottan ügyeljen ezekre a részekre a dokumentumkompozíció során!
- **Vonalkód által elfoglalt terület:** Az összes oldalon. A gyártás folyamán minden bejövő dokumentum egyedi azonosítóval van ellátva, mely mind a gyártásvezérléshez, mind pedig a küldemény készütségi fokának nyomon követéséhez (Tracking System) elengedhetetlen. A vonalkód területe mindenképpen kitakarásra kerül.

Amennyiben a fenti területeket nem megfelelően kezeli, előfordulhat, hogy levelét nem tudjuk kézbesíteni. A vonalkód területe mindenképpen kitakarásra kerül.




Dokumentum sablonok

A helyes címzés betartásához a Hibridlevél sablonokat biztosít. Az alábbi linkre kattintva a helyes címzéshez szükséges sablonokat le is töltheti. A sablonok Microsoft Word és PDF formátumban érhetőek el és megfelelnek a fenti követelményeknek.

Technikai területek

A dokumentumok margó nélkül kerülnek kinyomtatásra (kifutó), így amit Ön a saját számítógépén lát ugyanúgy fog nyomtatásban megjelenni. A dokumentumok minden esetben A4-es formátumban (210 x 297 mm - 8.26 x 11.69 inch) kerülnek kinyomtatásra.

A foglalt területeket szemlélteti az alábbi ábra:





A címzett foglalt területe

1. foglalt terület (Címzett)	Méret (mm)
x	108
y	47
szélesség	95
magasság	51

Ez a terület csak szöveges címet tartalmazhat és meg kell felelnie a magyar címzési szabályoknak.

A feladó foglalt területe

2. foglalt terület (Feladó)	Méret (mm)
x	0
y	7
szélesség	106
magasság	32

Ez a terület szöveges és képi elemeket is tartalmazhat. Amennyiben szeretné cége logóját megjeleníteni azt a terület tartalmazhatja. Az ÁSZF-nek megfelelően Ön minden esetben köteles visszaküldési címet megadni.

A gyártási vonalkód foglalt területe

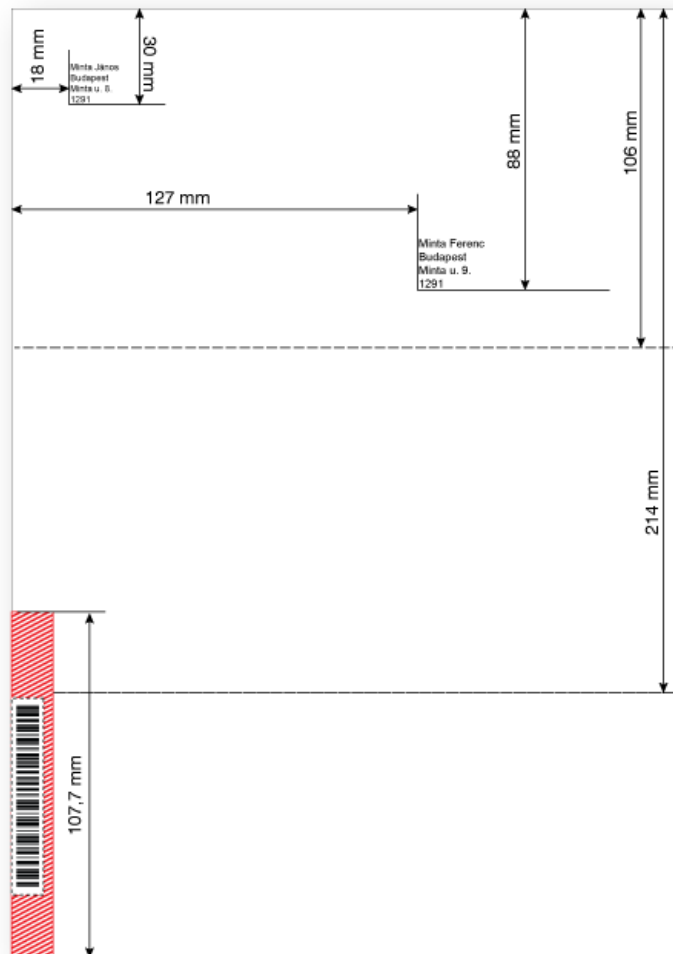
3. foglalt terület (Vonakód)	Méret (mm)
x	0
y	189,3
szélesség	10
magasság	107,7

A vonalkódot a borítékoló gép olvassa és használatával biztosítható, hogy a megfelelő dokumentum a megfelelő borítékba kerülhessen.



Címpezíciók

A technikai területeken belül kell elhelyezni a címzést. A magyar címzési szabályoknak megfelelően az igazítást a cím bal alsó sarkához (irányítószám vagy országnév) kell mérni, de annak mindenképpen a technikai zónán (foglalt terület) belül kell maradnia.



A címzett címpezíciója

Címzett	Méret (mm)
x (bal alsó sarok)	127
y (bal alsó sarok)	88
szélesség	76
magasság	25 (maximum 5 sor)



Ez a terület csak szöveges címet tartalmazhat és meg kell felelnie a magyar címzési szabályoknak (utolsó sor irányítószám vagy ország). A címzés maximum **5 soros** lehet és **Arial 10**-es betűtípust kell alkalmazni.

A feladó címpozíciója

Feladó	Méret (mm)
x	18
y	30
szélesség	90
magasság	20 (maximum 4 sor)

Ez a terület mind szöveges címet mind grafikai elemeket is tartalmazhat és meg kell felelnie a magyar címzési szabályoknak.

A feladó címzése maximum **4 soros** lehet és lehetőség szerint **Arial 8**-as betűtípust kell alkalmazni.

Mintapéldák

Magyarországra

Minta Kft.
Kis Géza
Budapest
Nevenincs utca 10.
1039

Külföldre

Walter Heindl GmbH
Frau Maria Stelzer
Mariahilfer strasse 10.
AT-1070 Vienna
Austria